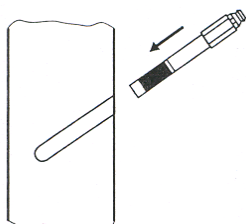


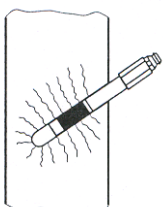
## Einbauhinweise

**Schraubpacker mit Fußventil für die 1-Tages-Baustelle**

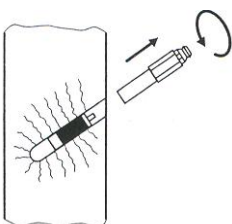
- (1) Injektionsloch bohren, Bohrloch reinigen und Schraubpacker setzen



- (2) Schraubpacker fest spannen



- (3) Schraubpacker verpressen - bei senkrechten Fugen mit der Verpressung von unten beginnen - bis ein Harzaustritt aus der Fuge zu beobachten ist. Bei verdämmten Fugen nicht alle Bohrlöcher zugleich mit Schraubpackern verschließen, damit über die noch offenen Bohrlöcher beim Verpressen die Luft entweichen kann.



- (4) Der Packerschaft kann sofort nach dem Verpressen abgeschraubt werden. Das Fußteil mit integriertem Fußventil bleibt fest verschraubt im Bohrloch zurück und dichtet zuverlässig ab.

Diese Montageanleitung kann nur als Empfehlung gelten. Sie ersetzt nicht das für die Montage erforderliche Fachwissen. Die Anleitung wird stets auf dem neuesten Stand der Technik gehalten und wird ständig aktualisiert. Technische Änderungen sind daher - auch ohne vorherige Information des Kunden - ausdrücklich vorbehalten. Die jeweils gültige Version ist auf unserer Homepage unter: [www.maxfrank.de](http://www.maxfrank.de) zu finden. Ergänzend gelten unsere Allgemeinen Verkaufsbedingungen.